



ПРОЕКТ БЮДЖЕТА ЛЕСОЗАВОДСКОГО ГОРОДСКОГО ОКРУГА НА 2023 - 2025 ГОДА



ОСНОВНЫЕ ПАРАМЕТРЫ БЮДЖЕТА

(тыс. руб.)

- **ДОХОДЫ**
- **РАСХОДЫ**

Под условно утверждаемыми (утверждёнными) расходами понимаются не распределённые в плановом периоде по разделам, подразделам, целевым статьям и видам расходов в ведомственной структуре расходов бюджета бюджетные ассигнования



ПЛАН ПО БЮДЖЕТУ





ДОХОДЫ БЮДЖЕТА В РАЗРЕЗЕ ГРУПП ДОХОДОВ

(тыс. руб.)



НАИМЕНОВАНИЕ ДОХОДОВ	2022 год	ТЕМП РОСТА, %	ПЛАН 2023 год	ПЛАНОВЫЙ ПЕРИОД	
				2024 год	2025 год
Доходы, всего	1 547 140	102,3	1 582 067	1 453 319	1 315 069
Налоговые и неналоговые доходы	633 169	95,1	602 176	590 403	554 319
Налоговые	577 790	99,8	576 518	564 686	528 485
Неналоговые	55 379	46,3	25 658	25 357	25 834
Безвозмездные поступления из других бюджетов бюджетной системы	913 971	107,2	978 891	863 276	760 750



СТРУКТУРА ДОХОДОВ БЮДЖЕТА

(млн. руб.)

■ Неналоговые доходы

■ Налоговые доходы

■ Безвозмездные поступления от других бюджетов бюджетной системы

ПЛАН

ПЛАНОВЫЙ ПЕРИОД





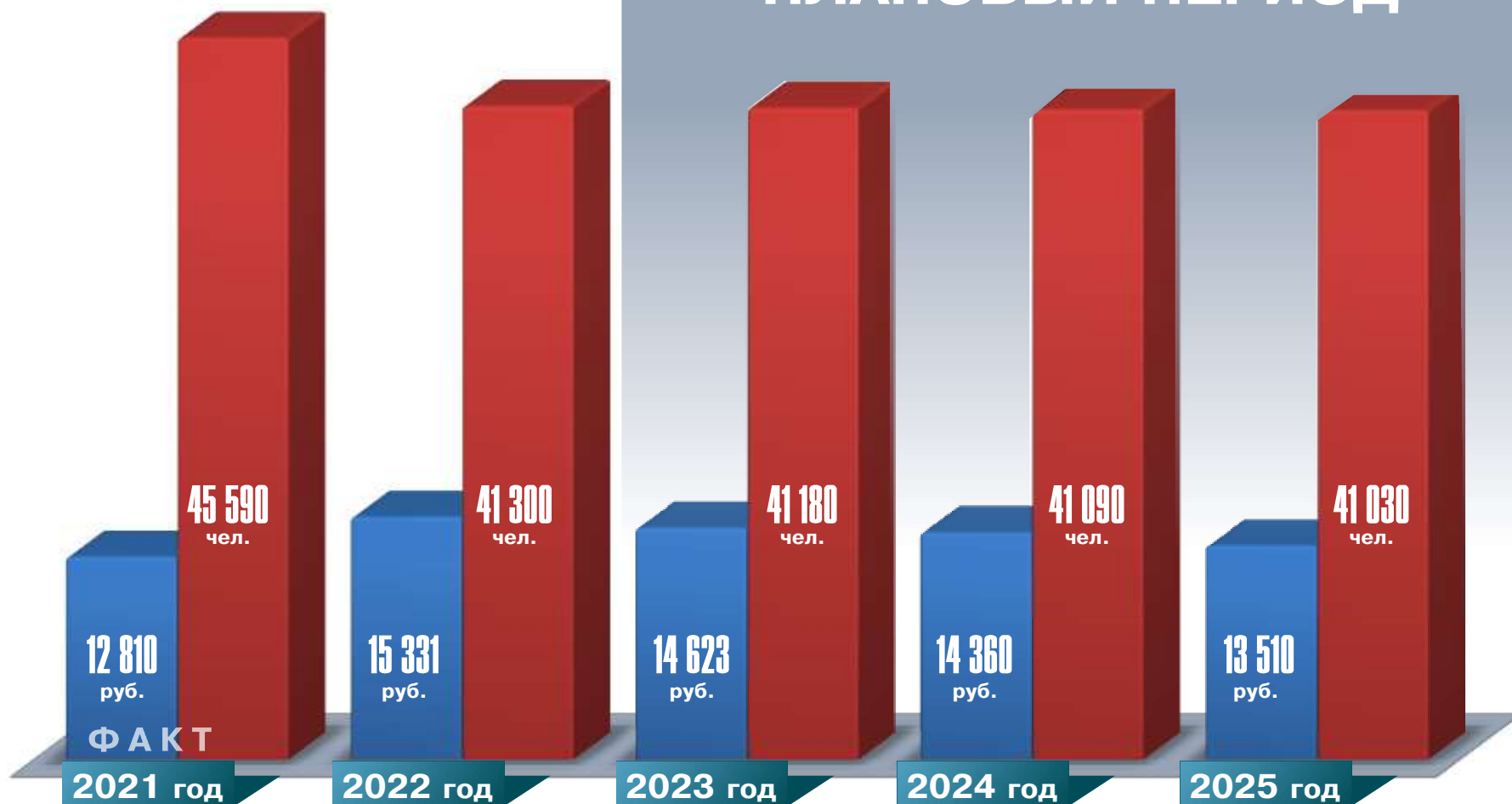
НАЛОГОВЫЕ И НЕНАЛОГОВЫЕ ДОХОДЫ БЮДЖЕТА В РАСЧЁТЕ НА 1 ЖИТЕЛЯ

Налоговые и
неналоговые
доходы
на 1 жителя

Численность
населения
(чел.)

ПЛАН

ПЛАНОВЫЙ ПЕРИОД





ПОСТУПЛЕНИЕ ДОХОДОВ В БЮДЖЕТ ЛЕСОЗАВОДСКОГО ГОРОДСКОГО ОКРУГА (Тыс. руб.)

Код дохода	Наименование источника доходов	2023 год	2024 год	2025 год
1 00 00000 00 0000 000	НАЛОГОВЫЕ И НЕНАЛОГОВЫЕ ДОХОДЫ	602 176	590 043	554 319
	НАЛОГОВЫЕ ДОХОДЫ	576 518	564 686	528 485
1 01 0200001 0000110	Налог на доходы физических лиц	496 509	483 967	447 348
1 03 0200001 0000110	Акцизы по подакцизным товарам (продукции), производимым на территории Российской Федерации	30213	30 212	30 212
1 05 00000 00 0000 000	Налоги на совокупный доход	17 315	17 722	18 140
1 05 0300001 0000110	Единый сельскохозяйственный налог	2 938	3 003	3 069
1 05 01000000000110	Налог, взимаемый в связи с применением упрощенной системы налогообложения	2 152	2 152	2 152
1 05 0401002 0000110	Налог, взимаемый в связи с применением патентной системы налогообложения, зачисляемый в бюджеты городских округов	12 225	12 567	12 919
1 06 00000 00 0000 000	Налоги на имущество	26 452	26 755	26 755
1 06 0102 04 0000110	Налог на имущество	7 552	7 855	7 855
1 06 06000000000110	Земельный налог	18 900	18 900	18 900
1 06 06032 04 0000110	Земельный налог с организаций, обладающих земельным участком, расположенным в границах городских округов	9 900	9 900	9 900
1 06 06042 04 0000110	Земельный налог с физических лиц, обладающих земельным участком, расположенным в границах городских округов	9 000	9 000	9 000



ПОСТУПЛЕНИЕ ДОХОДОВ В БЮДЖЕТ ЛЕСОЗАВОДСКОГО ГОРОДСКОГО ОКРУГА (Тыс. руб.)

Код дохода	Наименование источника доходов	2023 год	2024 год	2025 год
1 08 00000 00 0000 000	Государственная пошлина	6 030	6 030	6 030
1 08 0301001 0000110	Государственная пошлина по делам, рассматриваемым в судах общей юрисдикции, мировыми судьями (за исключением Верховного Суда Российской Федерации)	6 000	6 000	6 000
1 08 0715001 0000110	Государственная пошлина за выдачу разрешения на установку рекламной конструкции	30	30	30
	НЕНАЛОГОВЫЕ ДОХОДЫ	25 658	25 357	25 834
1 11 00000 00 0000 000	Доходы от использования имущества, находящегося в государственной и муниципальной собственности	17 576	17 505	17 410
1 11 05000 00 0000 120	Доходы, получаемые в виде арендной либо иной платы за передачу в возмездное пользование государственного и муниципального имущества (за исключением имущества бюджетных и автономных учреждений, а также имущества государственных и муниципальных унитарных предприятий, в том числе казенных)	16 018	16 018	16 018
1 11 05012 04 0000120	Доходы, получаемые в виде арендной платы за земельные участки, государственная собственность на которые не разграничена и которые расположены в границах городских округов, а также средства от продажи права на заключение договоров аренды указанных земельных участков	7 398	7 398	7 398
1 11 05074 04 0000120	Доходы от сдачи в аренду имущества, составляющего казну городских округов (за исключением земельных участков)	8 620	8 620	8 620
1 11 07014 04 0000120	Доходы от перечисления части прибыли, остающейся после уплаты налогов и иных обязательных платежей муниципальных унитарных предприятий, созданных городскими округами	60	60	60



ПОСТУПЛЕНИЕ ДОХОДОВ В БЮДЖЕТ ЛЕСОЗАВОДСКОГО ГОРОДСКОГО ОКРУГА (Тыс. руб.)

Код дохода	Наименование источника доходов	2023 год	2024 год	2025 год
1 11 09044 04 0000 120	Прочие поступления от использования имущества, находящегося в собственности городских округов (за исключением имущества муниципальных бюджетных и автономных учреждений, а также имущества муниципальных унитарных предприятий, в том числе казенных)	1 498	1 427	1 332
1 12 01000 01 0000 120	Плата за негативное воздействие на окружающую среду	260	260	260
1 13 02000 00 0000 130	Доходы от компенсации затрат государства	422	422	422
1 13 02064 04 0000 130	Доходы, поступающие в порядке возмещения расходов, понесенных в связи с эксплуатацией имущества городских округов	313	333	355
1 13 02994 04 0000 130	Прочие доходы от компенсации затрат бюджетов городских округов	109	109	109
1 14 00000 00 0000 000	Доходы от продажи материальных и нематериальных активов	1 100	750	1 200
1 14 02043 04 0000 410	Доходы от реализации иного имущества, находящегося в собственности городских округов (за исключением имущества муниципальных бюджетных и автономных учреждений, а также имущества муниципальных унитарных предприятий, в том числе казенных), в части реализации основных средств по указанному имуществу	400	50	500
1 14 06012 04 0000 430	Доходы от продажи земельных участков, государственная собственность на которые не разграничена и которые расположены в границах городских округов	700	700	700
1 16 00000 00 0000 000	Штрафы, санкции, возмещение ущерба	4 100	4 150	4 200
1 17 00000 00 0000 000	Прочие неналоговые доходы	2 200	2 250	2 300



ПОСТУПЛЕНИЕ ДОХОДОВ В БЮДЖЕТ ЛЕСОЗАВОДСКОГО ГОРОДСКОГО ОКРУГА (Тыс. руб.)

Код дохода	Наименование источника доходов	2023 год	2024 год	2025 год
2 00 00000 00 0000 000	БЕЗВОЗМЕЗДНЫЕ ПОСТУПЛЕНИЯ	979 891	863 276	760 750
2 02 00000 00 0000 000	Безвозмездные поступления от других бюджетов бюджетной системы Российской Федерации	979 891	863 276	760 750
2 02 20000 00 0000 150	Субсидии бюджетам бюджетной системы Российской Федерации (межбюджетные субсидии)	338 673	191 173	55 781
2 02 25243 04 0000 150	Субсидии на строительство и реконструкцию (модернизацию) объектов питьевого водоснабжения	108 482	135 013	0
2 02 25299 04 0000 150	Субсидии бюджетам городских округов на софинансирование расходных обязательств субъектов Российской Федерации, связанных с реализацией федеральной целевой программы "Увековечение памяти погибших при защите Отечества на 2019 - 2024 годы"	2 079	0	0
2 02 25497 04 0000 150	Субсидии бюджетам городских округов на реализацию мероприятий по обеспечению жильем молодых семей	7 352	8 066	7 681
2 02 25555 04 0000 150	Субсидии бюджетам городских округов на реализацию программ формирования современной городской среды	13 925	15 190	15 190
2 02 29999 04 0000 150	Прочие субсидии	202 725	26 758	26 759



ПОСТУПЛЕНИЕ ДОХОДОВ В БЮДЖЕТ ЛЕСОЗАВОДСКОГО ГОРОДСКОГО ОКРУГА (Тыс. руб.)

Код дохода	Наименование источника доходов	2023 год	2024 год	2025 год
2 02 30000 00 0000 150	Субвенции бюджетам субъектов Российской Федерации и муниципальных образований	613 722	642 852	675 718
2 02 3593004 0000150	Субвенции бюджетам городских округов на государственную регистрацию актов гражданского состояния	3 028	3 028	3 028
2 02 3512004 0000150	Субвенции бюджетам городских округов на осуществление полномочий по составлению (изменению) списков кандидатов в присяжные заседатели федеральных судов общей юрисдикции в Российской Федерации	24	21	21
2 02 30024 04 0000150	Субвенции бюджетам городских округов на выполнение передаваемых полномочий субъектов Российской Федерации	551 841	580387	612 672
2 02 35082 04 0000150	Субвенции бюджетам городских округов на предоставление жилых помещений детям-сиротам и детям, оставшимся без попечения родителей, лицам из их числа по договорам найма специализированных жилых помещений	12 784	12 784	12 784
2 02 30029 04 0000150	Субвенции бюджетам городских округов на компенсацию части платы, взимаемой с родителей (законных представителей) за присмотр и уход за детьми, посещающими образовательные организации, реализующие образовательные программы дошкольного образования	11 491	11 951	12 426
2 02 35304 04 0000150	Субвенции бюджетам городских округов на организацию горячего питания обучающихся, получающих начальное общее образование в государственных и муниципальных образовательных организациях	31 313	31 313	31 313
2 02 36900 04 0000150	Единая субвенция	2 516	2 643	2 749
2 02 40000 00 0000150	Иные межбюджетные трансферты	28 665	29 250	29 250
	Всего доходов	1 582 067	1 453 319	1 315 069



ОСНОВНЫЕ НАЛОГОВЫЕ ДОХОДЫ БЮДЖЕТА НА 2023 ГОД

ВСЕГО
576 518
тыс.руб

**НАЛОГ НА ДОХОДЫ
ФИЗИЧЕСКИХ
ЛИЦ**

496 509 тыс.руб

ЗЕМЕЛЬНЫЙ НАЛОГ

18 900 тыс.руб

ГОСПОШЛИНА

6 030 тыс.руб

**НАЛОГ НА
СОВОКУПНЫЙ
ДОХОД**

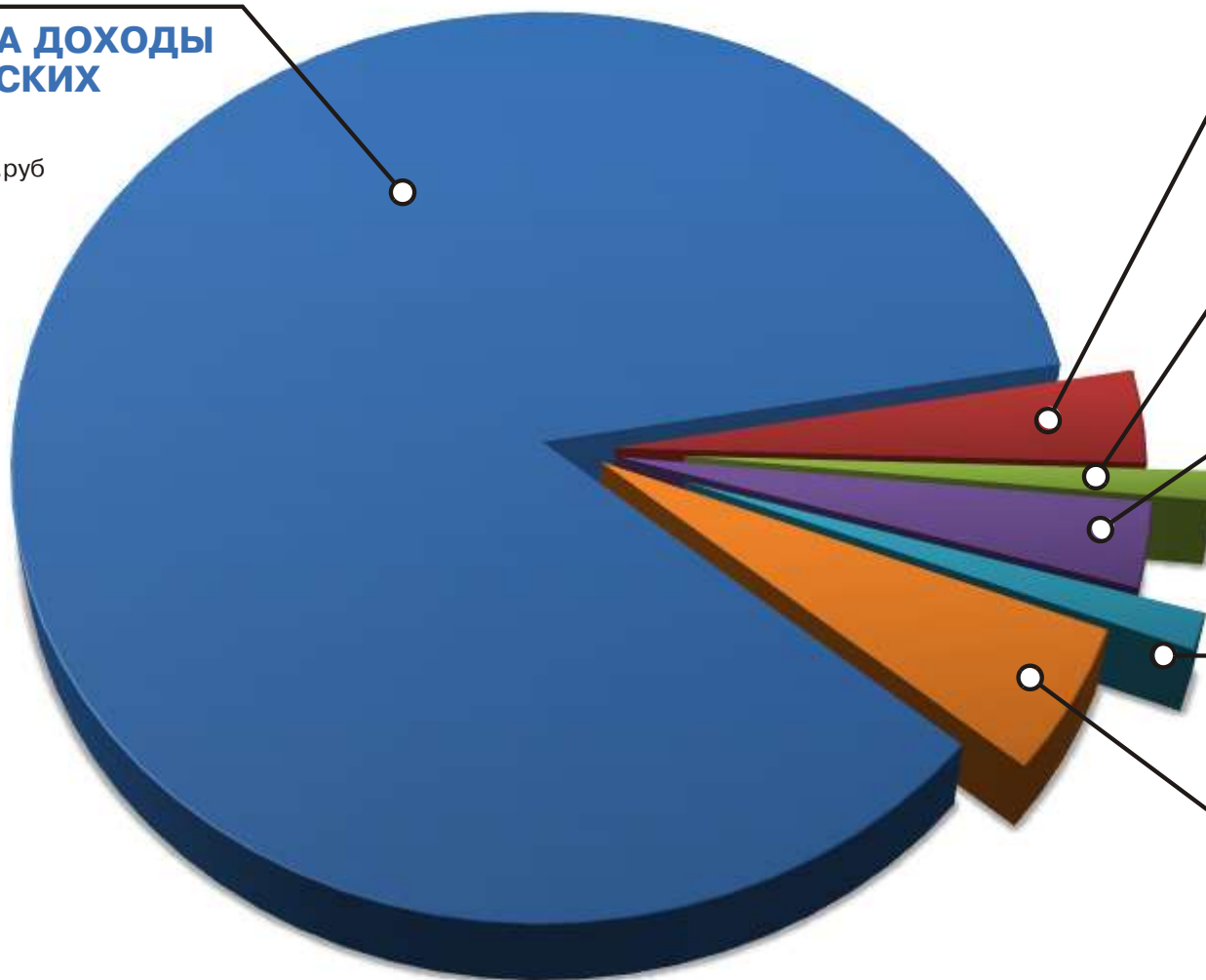
17 315 тыс.руб

**НАЛОГ НА ИМУЩЕСТВО
ФИЗИЧЕСКИХ ЛИЦ**

7 552 тыс.руб

АКЦИЗЫ

30212 тыс.руб





Льготы по местным налогам

(тыс. руб.)

Земельный налог

В соответствии с решением Думы Лесозаводского городского округа от 21.07.2015 № 363-НПА « Об установлении земельного налога на территории Лесозаводского городского округа» от уплаты земельного налога освобождены:

1) Муниципальные казенные и бюджетные учреждения, органы местного самоуправления и их структурные подразделения, являющиеся юридическими лицами;

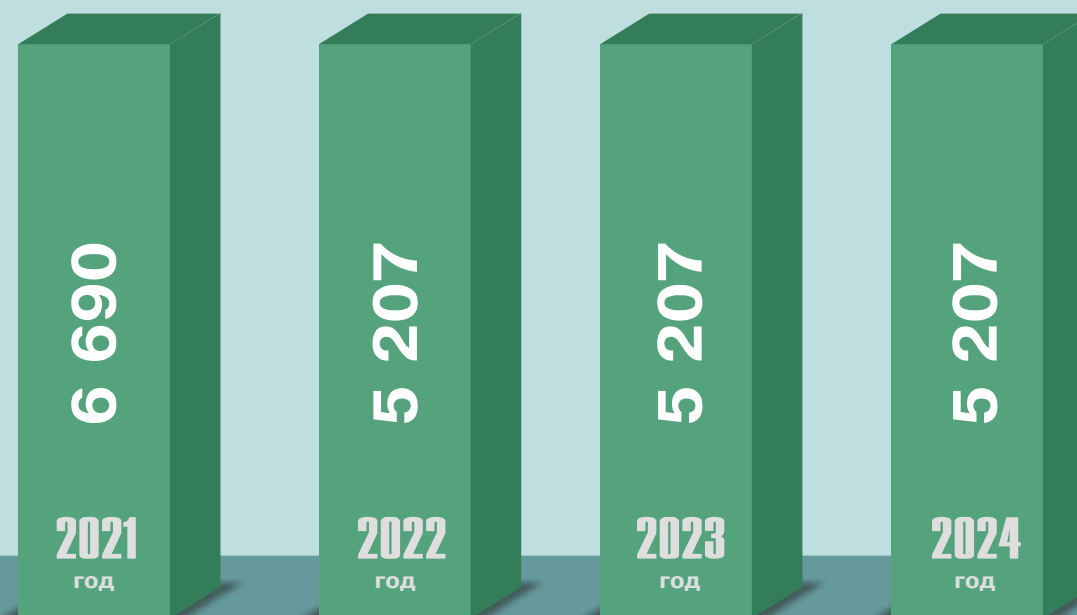
2) Ветераны Великой Отечественной войны в отношении земельных участков, находящиеся у них в собственности, постоянном (бессрочном) пользовании или пожизненном наследуемом владении;

3) Членам многодетной семьи.

В соответствии с решением Думы Лесозаводского городского округа от 14.11.2018 № 238-НПА « Об установлении налога на имущество физических лиц на территории Лесозаводского городского округа» налоговая льгота предоставлена многодетным семьям в размере 50 % подлежащей уплате суммы налога.

Динамика объёма предоставленных льгот по земельному налогу

ПЛАН





СТРУКТУРА НЕНАЛОГОВЫХ ДОХОДОВ НА 2023 ГОД

ВСЕГО
25 658
тыс.руб

**ДОХОДЫ ОТ
ПРОДАЖИ
ЗЕМЕЛЬНЫХ
УЧАСТКОВ**

700 тыс.руб

**ДОХОДЫ ОТ
РЕАЛИЗАЦИИ
ИМУЩЕСТВА**

400 тыс.руб

ШТРАФЫ

4 100 тыс.руб

**ПРОЧИЕ
НЕНАЛОГОВЫЕ
ДОХОДЫ**

2 200 тыс.руб

**ДОХОДЫ,
ПОЛУЧАЕМЫЕ
В ВИДЕ АРЕНДНОЙ
ПЛАТЫ ЗА ЗЕМЕЛЬНЫЕ
УЧАСТКИ**

7 398 тыс.руб

**ДОХОДЫ ОТ
СДАЧИ В АРЕНДУ
ИМУЩЕСТВА**

8 620 тыс.руб

**ПРОЧИЕ ДОХОДЫ
ОТ ИСПОЛЬЗОВАНИЯ
ИМУЩЕСТВА И ПРАВ**

1 498 тыс.руб

**ДОХОДЫ ОТ ГОС-Х
И МУН-Х ПРЕДПРИЯТИЙ**

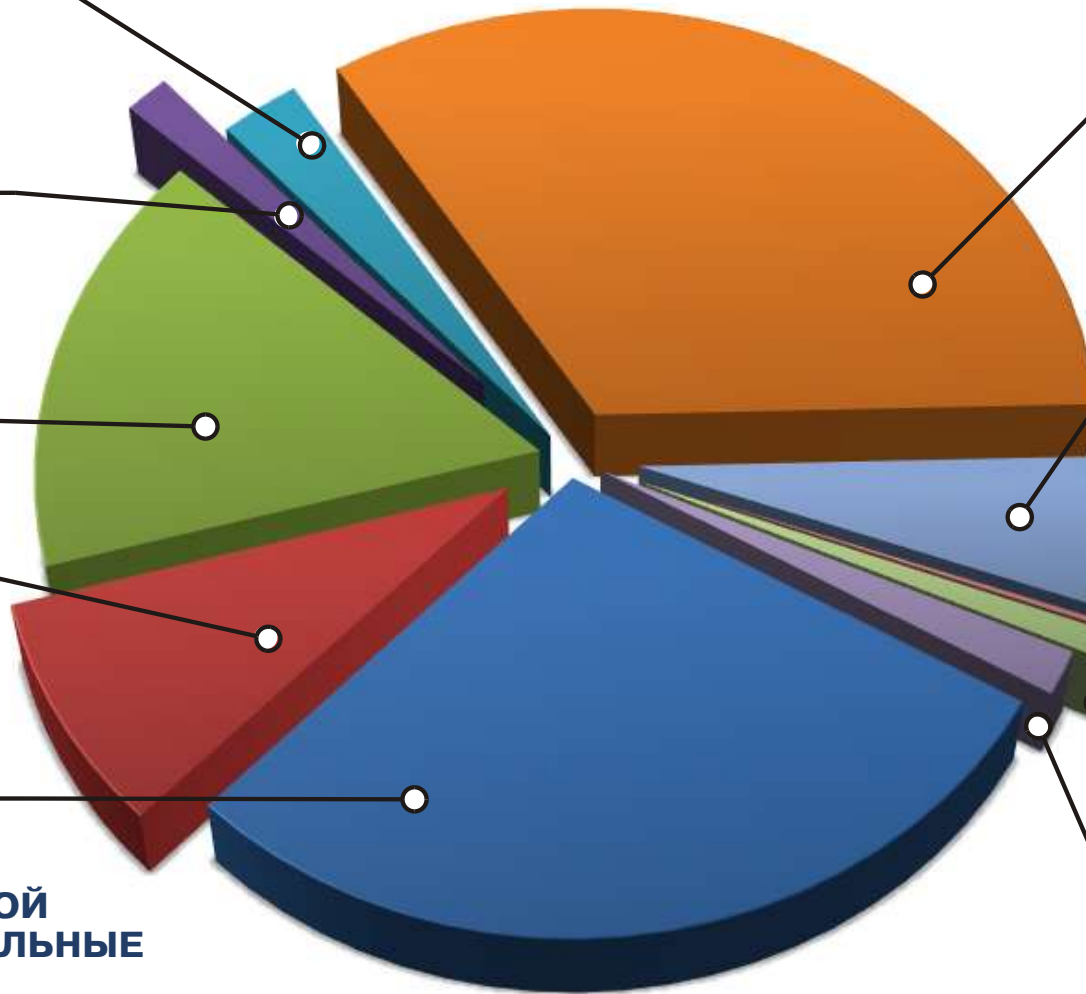
60 тыс.руб

**ПЛАТА ЗА НЕГАТИВНОЕ
ВОЗДЕЙСТВИЕ НА
ОКРУЖАЮЩУЮ СРЕДУ**

260 тыс.руб

**ДОХОДЫ ОТ ОКАЗАНИЯ
ПЛАТНЫХ УСЛУГ (РАБОТ)
И КОМПЕНСАЦИИ ЗАТРАТ
ГОСУДАРСТВА**

422 тыс.руб





СТРУКТУРА МЕЖБЮДЖЕТНЫХ ТРАНСФЕРТОВ НА 2023 ГОД

ВСЕГО
979 890
тыс.руб



**ИНЫЕ
МЕЖБЮД-Е
ТРАНСФЕРТЫ**
27 495
тыс.руб



СТРУКТУРА РАСХОДОВ БЮДЖЕТА НА 2023 ГОД

(тыс. руб.)

ВСЕГО
1 605 067
тыс.руб





РАСХОДЫ БЮДЖЕТА В РАСЧЁТЕ НА 1 ЖИТЕЛЯ



**Динамика
расходов
бюджета
на 1 жителя**

ОБРАЗОВАНИЕ
21 275 руб.

ОБЩЕГОСУДАРСТВЕННЫЕ ВОПРОСЫ
3 372 руб.

ЖКХ
4 565 руб.

СПОРТ
553 руб.

КУЛЬТУРА
1 556 руб.

СОЦ. ПОЛИТИКА
2 427 руб.

ЭКОНОМИКА
5 070 руб.





УРОВЕНЬ ДОЛГОВОЙ НАГРУЗКИ НА БЮДЖЕТ ЛЕСОЗАВОДСКОГО ГОРОДСКОГО ОКРУГА

Предельный объем муниципального внутреннего долга Лесозаводского городского округа (предусмотрено в проекте решения Думы)

2023	2024	2025
230 Млн.руб.	230 Млн.руб.	230 Млн.руб.

- Собственные доходы
- Объем муниципального долга (на конец года)
- Уровень долговой нагрузки на бюджет

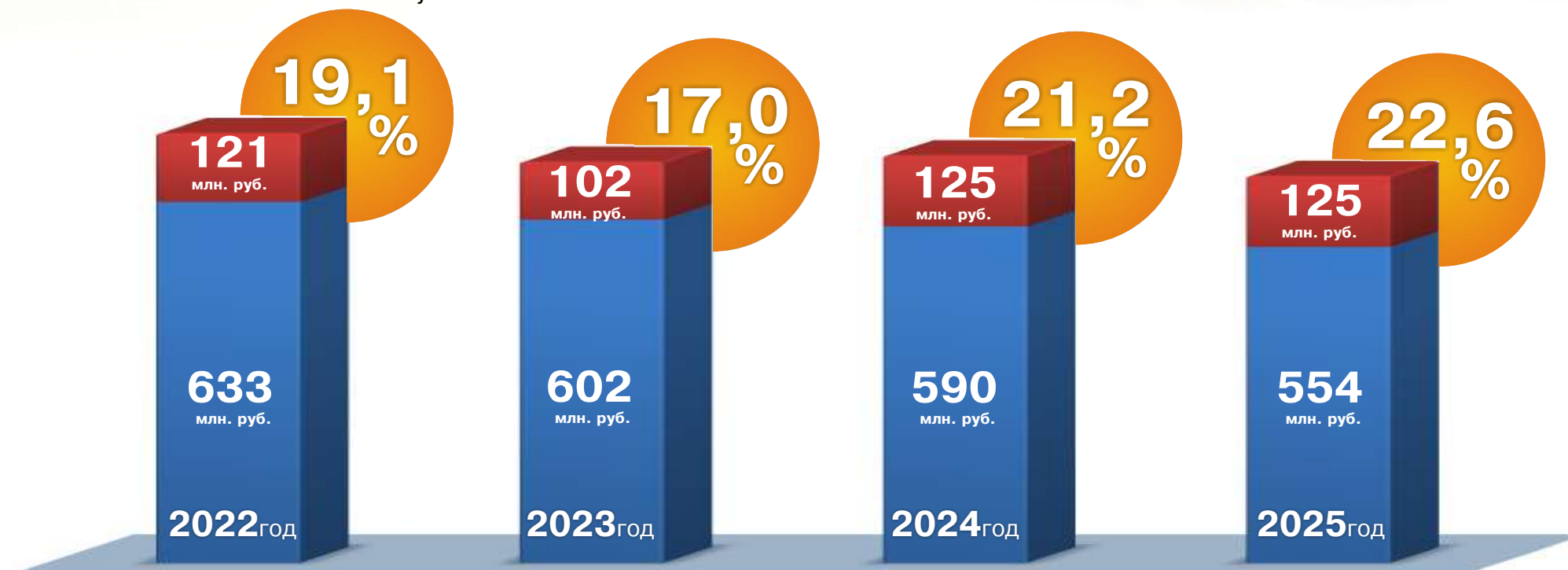
Объем муниципального внутреннего долга по состоянию на 01.01.2022г. 121 312 тыс. руб.

Ожидаемый объем муниципального внутреннего долга по состоянию:

на 01.01.2023г. - 102 871 тыс. руб.

на 01.01.2024г. - 125 871 тыс. руб.

на 01.01.2025г. - 125 871 тыс. руб.





ОСНОВНЫЕ ПОКАЗАТЕЛИ ПРОГНОЗА СОЦИАЛЬНО-ЭКОНОМИЧЕСКОГО РАЗВИТИЯ



Показатели	Ед. измерения	Отчёт 2021	Отчёт 2022	ПРОГНОЗ		
				2023	2024	2025
Численность постоянного населения (среднегодовая)	Тыс.чел.	41,6	41,3	41,2	41,1	41
Численность занятых в экономике	Тыс.чел.	11,2	10,9	10,8	10,8	11,1
Среднемесячная номинальная начисленная заработная плата	Рублей	49 909	54 163	57 412	61 204	64 941
Уровень безработицы	%	2,1	1,8	1,7	1,6	1,4
Индекс потребительских цен	%	106	116,1	107,8	104,2	104
Прожиточный минимум (по Приморскому краю)	Рублей	13 963	16 564	17 900	19 401	21 545



ИНВЕСТИЦИОННЫЕ ПРОЕКТЫ РЕАЛИЗУЕМЫЕ В 2023 ГОДУ



КАПИТАЛЬНЫЕ ВЛОЖЕНИЯ В ОБЪЕКТЫ НЕДВИЖИМОГО
ИМУЩЕСТВА ГОСУДАРСТВЕННОЙ (МУНИЦИПАЛЬНОЙ)
СОБСТВЕННОСТИ - **110,4 млн.руб**



ОБЕСПЕЧЕНИЕ ДЕТЕЙ-СИРОТ, ОСТАВШИХСЯ БЕЗ ПОПЕЧЕНИЯ
РОДИТЕЛЕЙ, ЛИЦ ИЗ ЧИСЛА ДЕТЕЙ-СИРОТ И ДЕТЕЙ,
ОСТАВШИХСЯ БЕЗ ПОПЕЧЕНИЯ РОДИТЕЛЕЙ ЖИЛЫМИ
ПОМЕЩЕНИЯМИ - **21,9 млн.руб**



ОБЕСПЕЧЕНИЕ ЗЕМЕЛЬНЫХ УЧАСТКОВ, ПРЕДОСТАВЛЯЕМЫХ
НА БЕСПЛАТНОЙ ОСНОВЕ ГРАЖДАНАМ, ИМЕЮЩИХ ТРЁХ
И БОЛЕЕ ДЕТЕЙ, ПОД СТРОИТЕЛЬСТВО ИНДИВИДУАЛЬНЫХ
ЖИЛЫХ ДОМОВ, ИНЖЕНЕРНОЙ ИНФРАСТРУКТУРОЙ
- **15,7 млн.руб**





ИНВЕСТИЦИОННЫЕ ПРОЕКТЫ РЕАЛИЗУЕМЫЕ В 2023 ГОДУ



Благоустройство дворовых территорий, территорий детских и спортивных площадок на территории Лесозаводского городского округа - **12,4 млн.руб**



Формирование современной городской среды на территории Лесозаводского городского округа - **14 млн.руб**



Дорожное хозяйство - **205,2 млн.руб**





НАЦИОНАЛЬНЫЕ ПРОЕКТЫ РЕАЛИЗУЕМЫЕ В 2023 ГОДУ

НАЦИОНАЛЬНЫЕ ПРОЕКТЫ РОССИИ



Современная школа

3 490 тыс.руб



Успех каждого ребенка

4 109 тыс.руб



ФОРМИРОВАНИЕ
КОМФОРТНОЙ
ГОРОДСКОЙ СРЕДЫ

Формирование комфортной городской среды

13 651 тыс.руб



Чистая вода

108 482 тыс.руб



СПОРТ →
НОРМА
ЖИЗНИ

Спорт - норма жизни

1 502 тыс.руб





РАСХОДЫ БЮДЖЕТА ПО РАЗДЕЛАМ И ПОДРАЗДЕЛАМ КЛАССИФИКАЦИИ РАСХОДОВ

	2022г.	ПЛАН 2023г.	2023 год к 2022 году (%)	ПЛАНОВЫЙ ПЕРИОД	
				2024г.	2025г.
ОБЩЕГОСУДАРСТВЕННЫЕ ВОПРОСЫ	148 704	138 876	93,4	125 426	115 476
<i>Функционирование высшего должностного лица субъекта Российской Федерации и муниципального образования</i>	2 091	2 181	104,3	2 181	2 181
<i>Функционирование законодательных (представительных) органов государственной власти и представительных органов муниципальных образований</i>	6 363	6 892	108,3	6 892	6 892
<i>Функционирование Правительства Российской Федерации, высших исполнительных органов государственной власти субъектов Российской Федерации, местных администраций</i>	46 891	50 440	107,6	45 440	35 440
<i>Судебная система</i>	427	24	5,6	21	21
<i>Обеспечение деятельности финансовых, налоговых и таможенных органов и органов финансового (финансово-бюджетного) надзора</i>	9 433	11 860	125,7	11 860	11 860
<i>Резервные фонды</i>	8 621	5 810	67,4	500	500
<i>Другие общегосударственные вопросы</i>	74 875	61 668	82,3	58 532	58 582



РАСХОДЫ БЮДЖЕТА ПО РАЗДЕЛАМ И ПОДРАЗДЕЛАМ КЛАССИФИКАЦИИ РАСХОДОВ



	2022г.	ПЛАН 2023г.	2023 год к 2022 году (%)	ПЛАНОВЫЙ ПЕРИОД	
				2024г.	2025г.
НАЦИОНАЛЬНАЯ ОБОРОНА	350	300	85,7	80	80
<i>Мобилизационная подготовка экономики</i>	350	300	85,7	80	80
НАЦИОНАЛЬНАЯ БЕЗОПАСНОСТЬ И ПРАВООХРАНИТЕЛЬНАЯ ДЕЯТЕЛЬНОСТЬ	3 688	1 420	38,5	1 420	1 420
<i>Защита населения и территории от чрезвычайных ситуаций природного и техногенного характера, гражданская оборона</i>	3 688	1 420	38,5	1 420	1 420



РАСХОДЫ БЮДЖЕТА ПО РАЗДЕЛАМ И ПОДРАЗДЕЛАМ КЛАССИФИКАЦИИ РАСХОДОВ



	2022г.	ПЛАН 2023г.	2023 год к 2022 году (%)	ПЛАНОВЫЙ ПЕРИОД	
				2024г.	2025г.
НАЦИОНАЛЬНАЯ ЭКОНОМИКА	147 052	208 793	142	28 695	28 695
<i>Сельское хозяйство и рыболовство</i>	2 227	2 227	100	629	629
<i>Дорожное хозяйство</i>	142 771	205 212	143,7	26 712	26 712
<i>Другие вопросы в области национальной экономики</i>	2 053	1 353	65,9	1 353	1 353



РАСХОДЫ БЮДЖЕТА ПО РАЗДЕЛАМ И ПОДРАЗДЕЛАМ КЛАССИФИКАЦИИ РАСХОДОВ



	2022г.	ПЛАН 2023г.	2023 год к 2022 году (%)	ПЛАНОВЫЙ ПЕРИОД	
				2024г.	2025г.
ЖИЛИЩНО-КОММУНАЛЬНОЕ ХОЗЯЙСТВО	155 470	187 997	120,9	205 959	71 148
<i>Жилищное хозяйство</i>	44 548	3 050	6,8	973	3 050
<i>Коммунальное хозяйство</i>	48 245	132 681	275	141 168	5 280
<i>Благоустройство</i>	62 675	52 265	83,3	63 817	62 817
<i>Другие вопросы в области жилищно-коммунального хозяйства</i>	1	1	100	1,1	1,1



РАСХОДЫ БЮДЖЕТА ПО РАЗДЕЛАМ И ПОДРАЗДЕЛАМ КЛАССИФИКАЦИИ РАСХОДОВ



	2022г.	ПЛАН 2023г.	2023 год к 2022 году (%)	ПЛАНОВЫЙ ПЕРИОД	
				2024г.	2025г.
ОБРАЗОВАНИЕ	962 607	876 115	91	898 232	898 544
<i>Дошкольное образование</i>	293 567	283 935	96,7	290 819	291 442
<i>Общее образование</i>	478 199	465 287	97,3	481 823	483 811
<i>Дополнительное образование детей</i>	141 734	79 914	56,3	79 914	79 914
<i>Профессиональная подготовка, переподготовка и повышение квалификации</i>	70	70	100	70	70
<i>Молодежная политика и оздоровление детей</i>	5 155	0	--	0	0
<i>Другие вопросы в области образования</i>	43 881	46 907	106,9	45 605	43 305



РАСХОДЫ БЮДЖЕТА ПО РАЗДЕЛАМ И ПОДРАЗДЕЛАМ КЛАССИФИКАЦИИ РАСХОДОВ



	2022г.	ПЛАН 2023г.	2023 год к 2022 году (%)	ПЛАНОВЫЙ ПЕРИОД	
				2024г.	2025г.
КУЛЬТУРА, КИНЕМАТОГРАФИЯ	61 001	64 084	105	52 063	69 034
<i>Культура</i>	40 339	42 169	104,5	30 954	30 954
<i>Другие вопросы в области культуры, кинематографии</i>	20 662	21 914	106	21 109	18 109
СОЦИАЛЬНАЯ ПОЛИТИКА	96 388	99 976	103,7	100 288	100 552
<i>Пенсионное обеспечение</i>	4 709	4 785	101,6	4 785	4 785
<i>Социальное обеспечение население</i>	16 654	14 332	86	13 362	11 670
<i>Охрана семьи и детства</i>	75 024	80 858	107,7	82 140	84 096



РАСХОДЫ БЮДЖЕТА ПО РАЗДЕЛАМ И ПОДРАЗДЕЛАМ КЛАССИФИКАЦИИ РАСХОДОВ



	2022г.	ПЛАН 2023г.	2023 год к 2022 году (%)	ПЛАНОВЫЙ ПЕРИОД	
				2024г.	2025г.
ФИЗИЧЕСКАЯ КУЛЬТУРА И СПОРТ	33 602	22 779	67,7	21 676	18 677
<i>Массовый спорт</i>	33 602	22 779	67,7	21 676	18 677
СРЕДСТВА МАССОВОЙ ИНФОРМАЦИИ	3 076	3 121	101,4	3 121	3 121
<i>Периодическая печать и издательства</i>	3 076	3 121	101,4	3 121	3 121
ОБСЛУЖИВАНИЕ ГОСУДАРСТВЕННОГО И МУНИЦИПАЛЬНОГО ДОЛГА	970	1 604	62,2	1 604	604
<i>Обслуживание внутреннего государственного и муниципального долга</i>	970	1 604	62,2	1 604	604



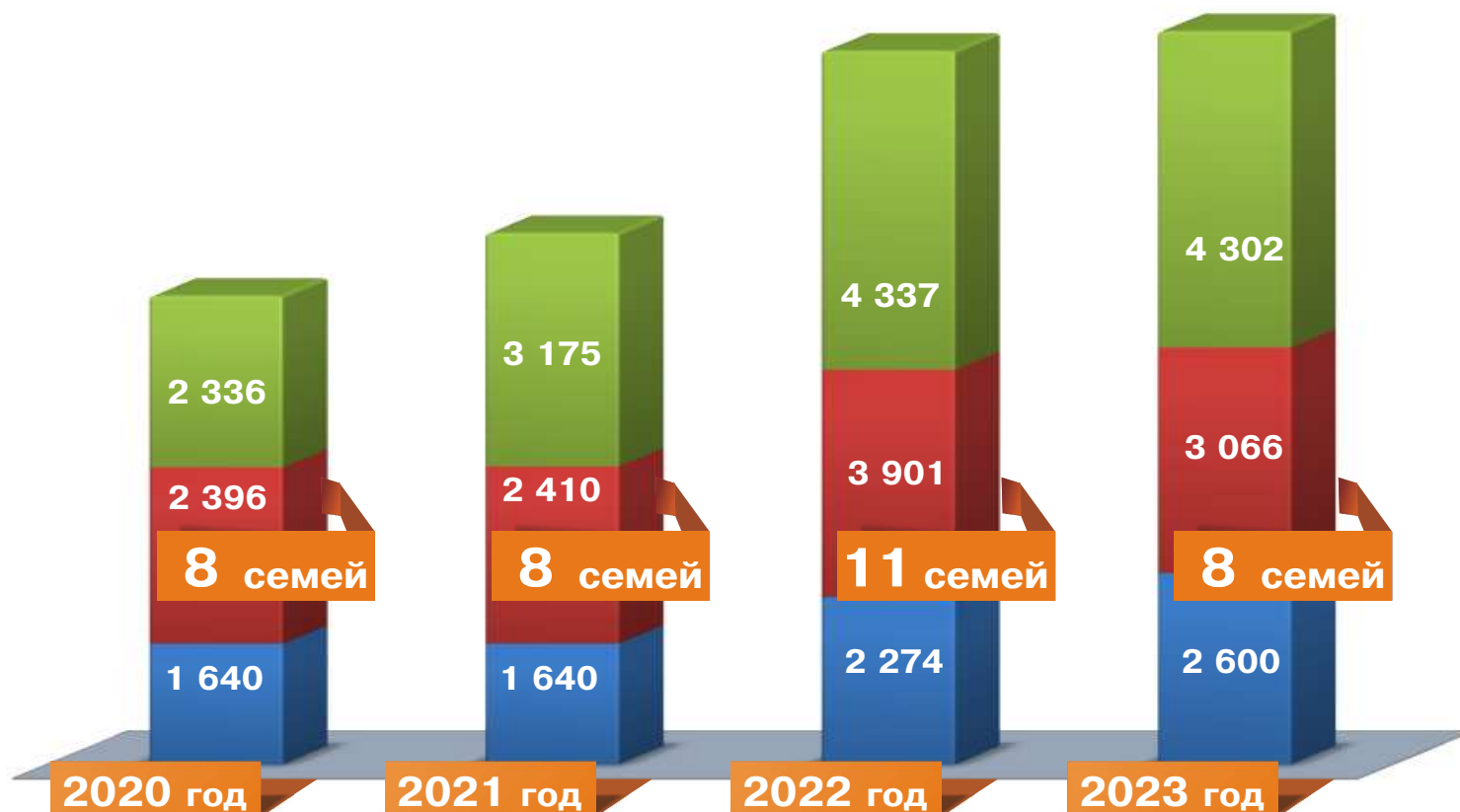
ОБЕСПЕЧЕНИЕ ЖИЛЬЕМ МОЛОДЫХ СЕМЕЙ

(тыс. руб.)

ВСЕГО РАСХОДОВ:

2020 год - 6 372
2021 год - 7 225
2022 год - 9 702
2023 год - 9 968
(тыс. руб.)

■ ФЕДЕРАЛЬНЫЙ БЮДЖЕТ
■ КРАЕВОЙ БЮДЖЕТ
■ МЕСТНЫЙ БЮДЖЕТ



В рамках муниципальной программы «Обеспечение доступным жильем отдельных категорий граждан и стимулирование развития жилищного строительства на территории ЛГО» на 2022-2027 годы действует подпрограмма № 2 «Обеспечение жильем молодых семей Лесозаводского городского округа»

Цель подпрограммы: предоставление государственной поддержки в решении жилищной проблемы молодым семьям, признанным в установленном порядке нуждающимися в улучшении жилищных условий

Задачи подпрограммы:

предоставление молодым семьям Лесозаводского городского округа участникам подпрограммы, социальных выплат на приобретение (строительство) жилья экономкласса;

формирование условий для активного использования ипотечного жилищного кредитования при решении жилищной проблемы молодых семей

Целевые индикаторы и показатели подпрограммы:

число молодых семей, получивших поддержку в рамках подпрограммы



ИНФОРМАЦИЯ ДЛЯ КОНТАКТОВ

Финансовое управление администрации Лесозаводского городского округа



Индекс: 692042
Город: Лесозаводск
Улица: Будника
Дом: 119
Телефон: 8 (42355) 24-2-31,
8 (42355) 24-5-41
www: www.mo-lgo.ru
e-mail: fin@mo-lgo.ru

Время приема граждан:
пн-пт. 8.40-13,00;
14.00-18.00